

【生徒】令和7年度 学校評価アンケート結果

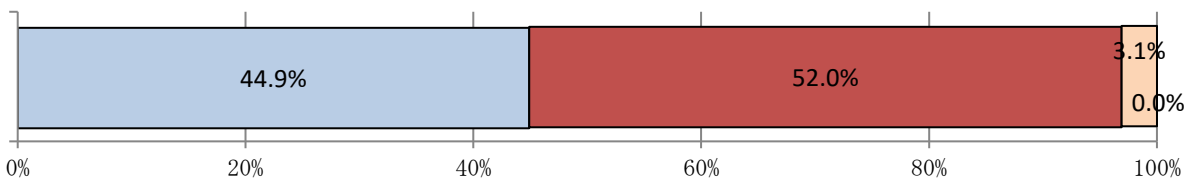
○ 12月に実施したアンケートでは、次の4段階による評価で行いました。

※ 回収率 94.8%(1年:97.6% 2年:99.1% 3年:87.0%)

評価4	よく当てはまる	評価3	やや当てはまる
評価2	あまり当てはまらない	評価1	まったく当てはまらない

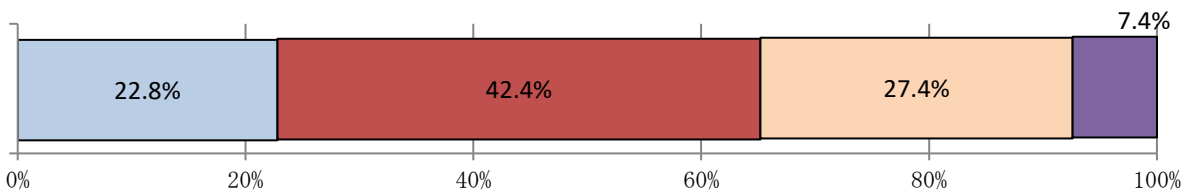
1 授業中は集中して取り組んでいる。

評価4	評価3	評価2	評価1	無回答	(単位:人)	平均評価	前年度
146	169	10	0	0		3.4	3.5



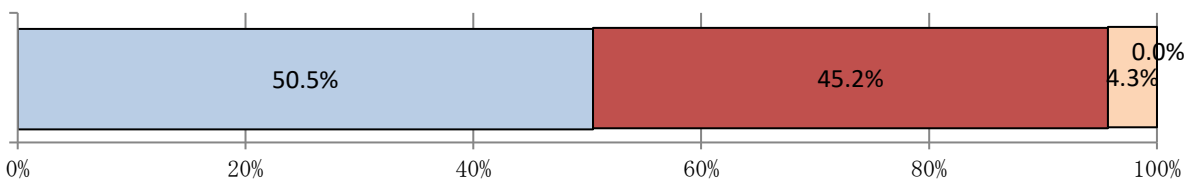
2 家庭学習を毎日やる習慣がついている。

評価4	評価3	評価2	評価1	無回答	(単位:人)	平均評価	前年度
74	138	89	24	0		2.8	2.8



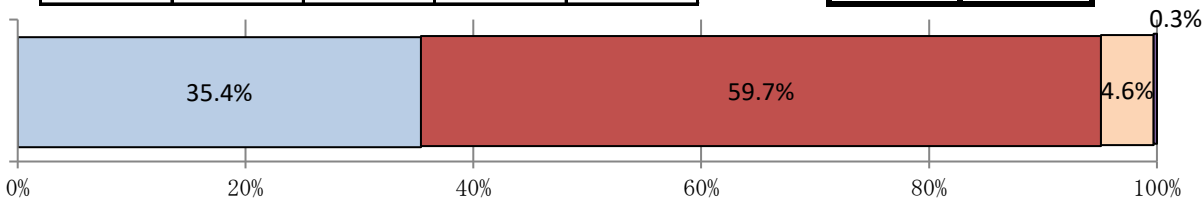
3 iPadやロイロノート等のICTを使用して、学習内容がより深く理解できている。

評価4	評価3	評価2	評価1	無回答	(単位:人)	平均評価	前年度
164	147	14	0	0		3.5	3.5



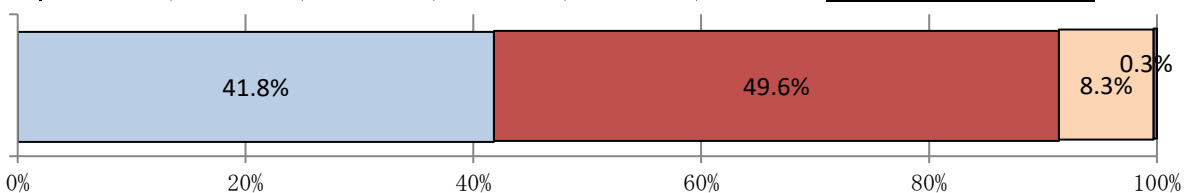
4 授業では、「わかる」「できる」を実感できている。

評価4	評価3	評価2	評価1	無回答	(単位:人)	平均評価	前年度
115	194	15	1	0		3.3	3.3



5 電子黒板やiPad等を活用するなど、興味や関心の高まる授業が行われている。

評価4	評価3	評価2	評価1	無回答	(単位:人)	平均評価	前年度
136	161	27	1	0		3.3	3.3



6 iPadやロイロノート等のICTを活用するなど、適切な学習課題が出されている。

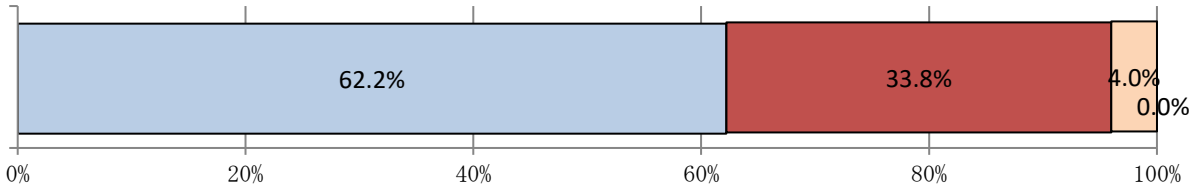
評価4	評価3	評価2	評価1	無回答
202	110	13	0	0

(単位：人)

平均評価	3.6
------	-----

前年度

3.5



7 進路説明会・講演会や面談、さまざまな進路情報を通して、自分の将来について考えを深めている。

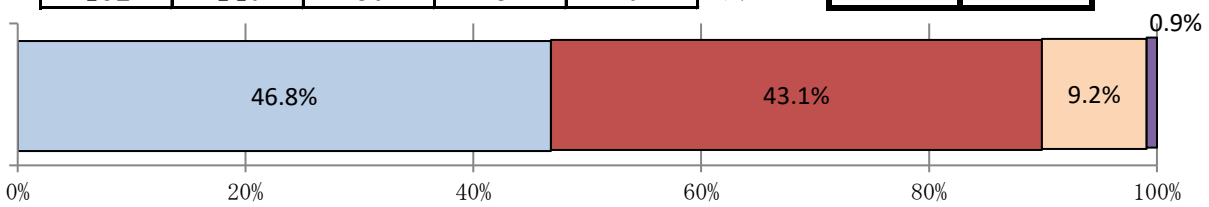
評価4	評価3	評価2	評価1	無回答
152	140	30	3	0

(単位：人)

平均評価	3.4
------	-----

前年度

3.3



8 総合探究の活動などを通じて、地域貢献や進路について理解を深めている。

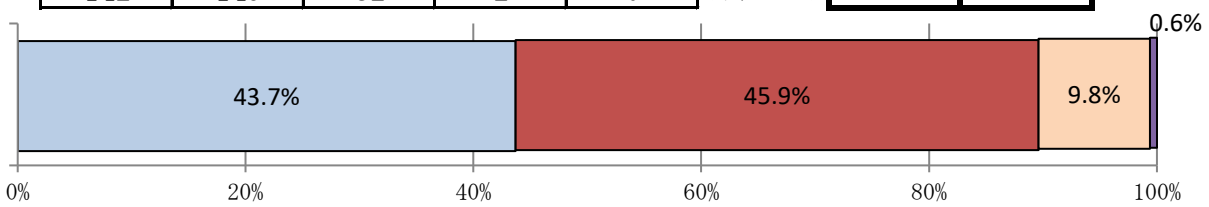
評価4	評価3	評価2	評価1	無回答
142	149	32	2	0

(単位：人)

平均評価	3.3
------	-----

前年度

3.3



9 服装や時間など、学校の規則やマナーを守っている。

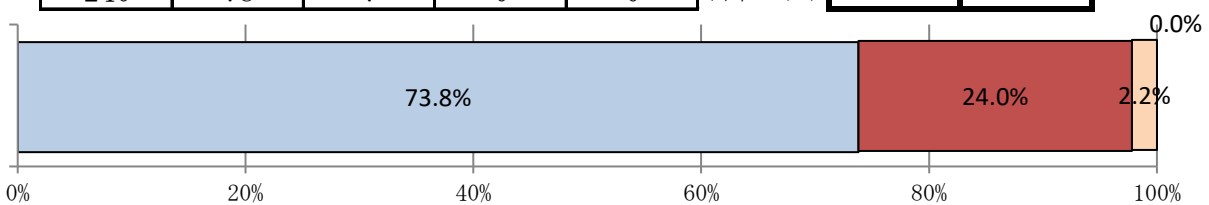
評価4	評価3	評価2	評価1	無回答
240	78	7	0	0

(単位：人)

平均評価	3.7
------	-----

前年度

3.7



10 挨拶や清掃はしっかり行っている。


評価4	評価3	評価2	評価1	無回答
261	63	1	0	0

(単位：人)

平均評価	3.8
------	-----

前年度

3.7



11 学校行事や部活動に熱心に取り組んでいる。

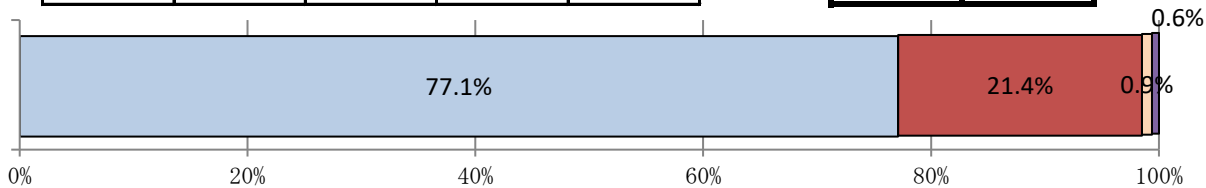
評価4	評価3	評価2	評価1	無回答
249	69	3	2	2

(単位：人)

平均評価	3.7
------	-----

前年度

3.8



12 先生方は質問や相談によく応じている。

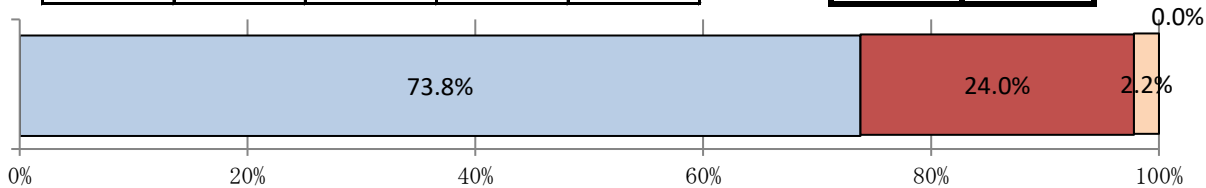
評価4	評価3	評価2	評価1	無回答
240	78	7	0	0

(単位：人)

平均評価	3.7
------	-----

前年度

3.6



13 糸魚川高校の生徒であることを誇りに思っている。

評価4	評価3	評価2	評価1	無回答
190	118	15	2	0

(単位：人)

平均評価	3.5
------	-----

前年度

3.5

